

Incisives inférieures

FIG. 1 — *Equus grevyi*, Somalie, BM: 94-2-21-1, stade 1.

FIG. 2 — Id., BM: 23-10-23-16, stade 2.

FIG. 3 — *E. zebra*, Zoo, MA: 1977-68, stade 3.

FIG. 4 — *E. burchelli*, Katanga, TV: 11722, stade 1.

FIG. 5 — Id., BX: 12129, stade 2.

FIG. 6 — Id., TV: 3559, stade 3.

FIG. 7 — Id., Ruanda, TV: 35808.

FIG. 8 — Id., Katanga, TV: 10854.

FIG. 9 — Id., Zambie, BM: 67-1273.


Grandeur naturelle

BM = British Museum (Natural History), Londres

BX = Institut Royal des Sciences Naturelles, Bruxelles

MA = Laboratoire des Mammifères et Oiseaux du MNHN, Paris

TV = Musée Royal d'Afrique Centrale, Tervuren



1



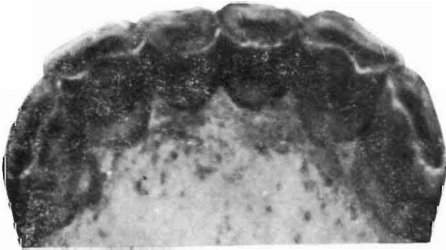
2



3



4



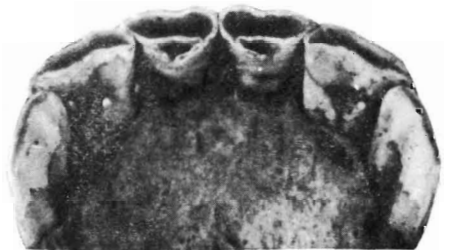
5



6



7



8



9



Explication de la planche 2 [XXIV]

Incisives inférieures

FIG. 1 — *Equus teilhardi*, Nihowan, PA: NIH 001.

FIGG. 2, 3, 4 — *E. mauritanicus*, Ternifine, PA: TER 1517. 1516, 1515.

Grandeur naturelle



1



2



3



4